
































	Length (cm/ft)	Width (cm/ft)	Weight (kg)	Passengers	Max kW/hp	Max recommended engine weight (kg)	Max speed with 2 pers. on board (hp/ kn)	Shaft	Length of steering cable (ft/m)	Length of remote control cable (ft)	CE design category	Rainwater draining
		Länge (cm/ft)	Breite (cm/ft)	Gewicht (kg)	Personen (max)	Max kW/PS	Max empfohlenes Motorgewicht (kg)	Max Geschwindigkeit bei 2 Pers (PS/kn)	Schaftlänge	Länge der kabel (ft/m)	Länge der Schaltzüge (ft)	CE Klassifizierung	Regen- wasserab- fluss
			Largeur (cm/ft)	Poids (kg)	Nb de pers.	Puiss. Max kW/ch	Poids max. du moteur (kg)	Vitesse max avec 2 pers à bord (ch/nd)	Arbe	Longueur du câble de direction (ft/m)	Longueur de commande à distance (ft/m)	CE Catégorie de conception	Evacuation de l'eau de pluie
	Tender/ Green	235/ 7'8"	130/ 4'3"	55	2	2,3/3	25	2/4	short/norm./ court	-	-	-	✓
	Sunny	310/ 10'2"	147/ 4'10"	75	3	3,7/5	25	5/12	short/norm./ court	-	-	D	✓
	385	380/ 12'6"	150/ 4'11"	98	4	4,4/6	27	2/4 4/6	short/norm./ court	-	-	D	✓
	400	401/ 13'2"	150/ 4'11"	120	4	11,2/15	42	5/7 10/13	short/norm./ court	-	-	D	✓
	400 C	401/ 13'2"	150/ 4'11"	130	4	11,2/15	42	10/13	short/norm./ court	9'/2,7 m	7'	D	✓
	440	440/ 14'5"	175/ 5'9"	150	4	7,5/10	37	4/7 6/9	short/norm./ court	-	-	D	✓
	Saiman / Saiman Hunter	478/ 15'7"	148/ 4'10"	105	4	3,7/5	25	4/7	short/norm./ court	-	-	D	✓
	Saiman Solar	478/ 15'7"	148/ 4'10"	105	4	electricity, elektrizität, électricité	25	-	short/norm./ court	-	-	D	✓
	450	445/ 14'7"	185/ 6'1"	260	C 5 / D 7	29,4/40	105	15/15 20/20 40/27	long/lang/ long	9'/2,7 m	7'	C/D	✓
	450 C / 450 CC	445/ 14'7"	185/ 6'1"	280	C 5 / D 7	29,4/40	105	20/19 30/25 40/27	long/lang/ long	13'4 m	12'	C/D	✓
	Nordic 6020	462/ 15'2"	187/ 6'2"	225	5	22,4/30	80	15/15 20/21	long/lang/ long	-	-	C	✓
	Nordic 6020 C	462/ 15'2"	187/ 6'2"	255	5	22,4/30	80	20/21 30/25	long/lang/ long	12'/3,6 m	12'	C	✓
	475 Twin C	475/ 15'7"	185/ 6'1"	370	5	45/60	115	40/27 60/32	long/lang/ long	9'/2,7 m	10'	C	✓
	475 BR	475/ 15'7"	185/ 6'1"	390	5	45/60	115	40/27 60/32	long/lang/ long	11'/3,3 m	12'	C	✓

TerhiTec Oy reserves the right to changes. Irrtum und Änderungen vorbehalten. Document non contractuel.

	Oars (ft)	Cushions	Mooring cover	Bow canopy	Stern canopy	Storage cover	Door between consoles	Side railings	Bowrail	Transom transducer holder	Navigation lights	Sunbed infill cushion	Steering console + windscreen	Fishing arch + rodholder	Swimming ladder	Console cover	Colour options
	Ruder (Fuss)	Sitzkissen	Hafenpersenning	Buggerpersenning	Heckpersenning	Lagerpersenning	Tür zwischen Konsolen	Reling	Bugreling	Sensorhalter am Heck	Navigationsbeleuchtung	Liegefläche	Steuerkonsole + Windschutzscheibe	Targabügel + Rutenhalter	Badeleiter	Konsolenplane	Farben
	Avirons (ft)	Coussins	Taud de mouillage	Capote avant	Capote arrière	Taud de stockage	Porte entre consoles	Mains courantes latérales	Main courante de proue	Support de sonde	Feux de navigation	Bain de soleil avec sellerie	Console de commande + pare-brise	Arceau + support de canne à pêche	Echelle de bain en inox	Taud de console	Couleurs
Tender/ Green	✓ (6,5')	X	X	-	-	-	-	-	-	-	-	-	-	-	-	-	
Sunny	✓ (7,5')	X	X	-	-	-	-	-	-	-	-	-	-	-	-	-	
385	✓ (8')	X	X	-	-	-	-	X*	-	-	-	-	-	-	-	-	
400	✓ (8,5')	X	X	-	-	-	-	X	X	X	-	X	-	-	X*	-	
400 C	✓ (8,5')	X	X	-	-	-	-	X	X	X	-	X	✓ / X	-	X*	-	
440	✓ (9')	X	X	X	-	-	-	X*	X*	-	-	-	-	-	-	-	
Saiman / Saiman Hunter	✓ (8,5')	X	X	-	-	-	-	X	-	-	-	-	-	-	-	-	
Saiman Solar	✓ (8,5')	X	X	-	-	-	-	X	-	-	-	-	-	-	-	-	
450	X (9')	X	X	X	-	-	-	X	X	X	X	X	X	X	✓	-	
450 C / 450 CC	X (9')	X	X	X	X	X	-	X	X	X	X	X	✓	X	✓	X	
Nordic 6020	X (9')	X	X	X	-	-	-	X	X	X	X	X	X	-	✓	-	
Nordic 6020 C	X (9')	X	X	X	X	X	-	✓	-	X	X	X	✓	X	✓	X	
475 Twin C	-	X	X	-	X	X	-	✓	-	X	X	X	✓	X	✓	-	
475 BR	-	X	X	-	X	X	X	✓	-	X	X	X	✓	X	✓	-	

✓ = standard / equipment standard X = extra / option / options - = not available / nicht erhältlich / non disponible *) Please confirm with your local dealer - Bitte bestätigen Sie mit Ihrem Händler - Confirmer avec votre revendeur, s'il vous plaît